



**Manual**

**De**

**Uso**

**Sistema**

**Monitoramento**

**Pivôs e Bombas**

**Clientes**

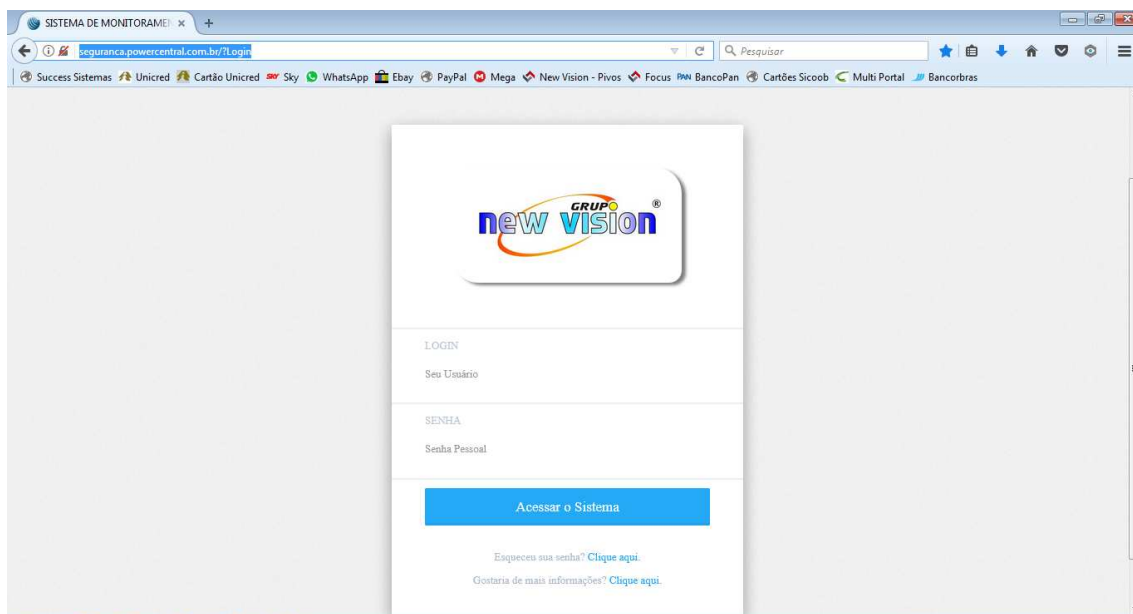


## Índice:

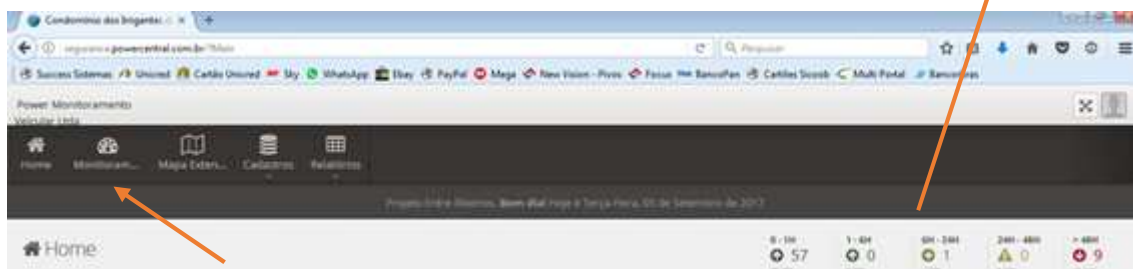
1 - Login no sistema .....	Pág 3
2 – Visualização Pivôs/Bombas Monitoramento .....	Pág 4
3 – Mapa Extendido .....	Pág 5
4 – Tela de Cadastro .....	Pág 6
5 – Relatórios .....	Pág 7/8
6 – App Android e ou IOS .....	Pag 9

O usuário e senha podem ser solicitados no 0800 da central de atendimento no número 0800.030.6672 onde será necessário informar os dados do solicitante e o e-mail para o qual será enviado o usuário e senha.

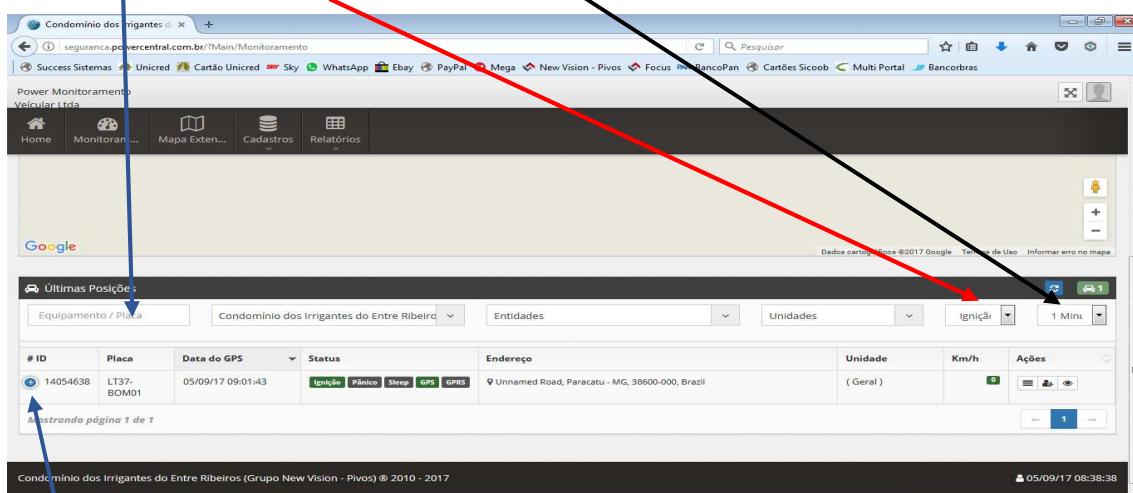
Com esses dados em mãos entre no link <http://centralmonitoramento2.powercentral.com.br> informe o usuário e senha e clique em ACESSAR O SISTEMA conforme a imagem abaixo:



Na tela do sistema abaixo existem os botões **Monitoramento**, **Mapa Estendido**, **Cadastro** e **Relatórios**. Vamos a funcionalidade de cada um deles:



Na tela monitoramento será apresentado os pivôs / bombas inicialmente os ligados, logo abaixo conforme a próxima tela pode ser filtrado pelo condômino/associado, ligados ou todos e o tempo de atualização da página. Podendo também ser filtrado por **Equipamento tipo LT80 ou LT80-MB01**, **Ligado ou todos**, e o tempo.



Clicando sobre o + apresentado na tela sobre o pivô / bomba é apresentado mais informações do equipamento como última transmissão de comunicação e do GPS os dois devem estar sempre com a mesma data igual e a hora até pode ser um pouco diferente mais indica que dever se acompanhar pois pode ser falha de sinal o GPS ou falha no equipamento e Status Hardware que pode indicar ou padrão desligado ou fonte queimada também a ser analisado pois tem de estar mais ou menos em **12V**.



Power Monitoramento  
Veicular Ltda

Equipamento / Placa: Condomínio dos Irrigantes do Entre Ribeiro

# ID	Placa	Data do GPS	Status	Endereço	Unidade	Km/h	Ações
14054638	LT37-BOM01	05/09/17 09:01:43	Inicição Pânico Sleep GPS GPRS	Unnamed Road, Paracatu - MG, 38600-000, Brazil	( Geral )	0	

Data de Comunicação: 05/09/17 09:02:16

Entidade: Adriano M. de Moura

Status Sinal: Qualidade GPRS: 0, Nível GPS: 0, Satélites: 15, Qualidade GPS: 0

Status Hardware: 12.45V

Informações: Direção: Norte, Odometro: 0, Horímetro: 0

Let./Lng.: -17.003468, -46.33379

Saídas: output1, output2, output3, output4, output5

Entradas: Input1, Input2, Input3, Input4, Bomba Desligada, Input5

Veículo: Valmont - Outros - 2000

Motorista: Sem InfoConducao

No botão Mapa Estendido será apresentado também os pivôs e nos filtros deverá ser selecionado somente os **ligados ou todos** conforma abaixo.

Power Monitoramento  
Veicular Ltda

Home Monitoram... Mapa Exten... Cadastros Relatórios

Power Monitoramento  
Veicular Ltda

Home / Mapa Estendido

Equipamento / Pivô/ Bomba: Condomínio dos Irrigantes do Entre Ribeiro

Unidades: Todos

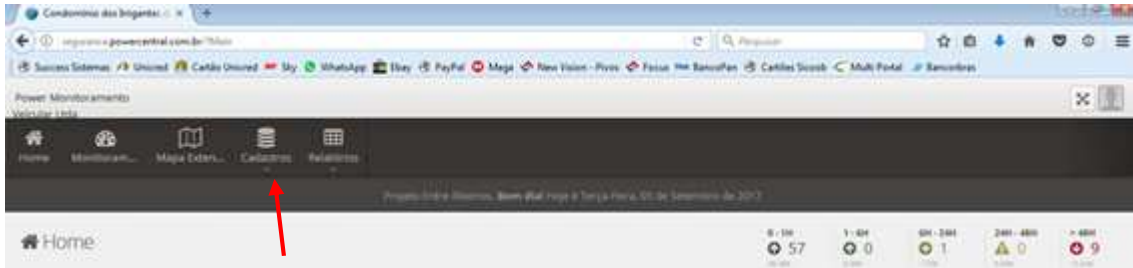
Monitoramento em Tempo Real

Mapa Satélite

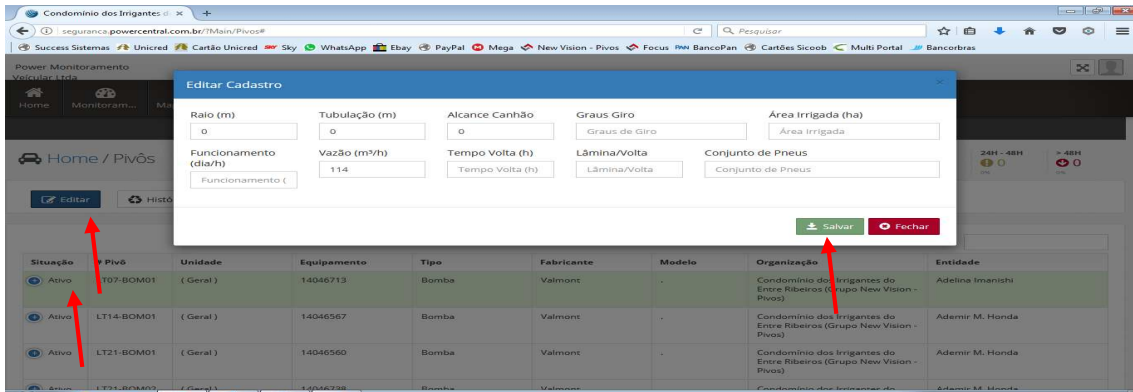
Entre-ribeiros

Labels on map: CAP-BOM-09 (Geral), LT30-BOM02 (Geral), LT35-BOM02 (Geral), LT36-BOM03 (Geral), LT37-BOM01 (Geral), LT38-BOM01 (Geral), LT39-BOM01 (Geral), LT40-BOM01 (Geral), LT41-BOM01 (Geral), LT42-BOM01 (Geral), LT43-BOM01 (Geral), LT44-BOM01 (Geral), LT45-BOM01 (Geral), LT46-BOM01 (Geral), LT47-BOM01 (Geral), LT48-BOM01 (Geral), LT49-BOM01 (Geral), LT50-BOM01 (Geral), LT51-BOM01 (Geral), LT52-BOM01 (Geral), LT53-BOM01 (Geral), LT54-BOM01 (Geral), LT55-BOM01 (Geral), LT56-BOM01 (Geral), LT57-BOM01 (Geral), LT58-BOM01 (Geral), LT59-BOM01 (Geral), LT60-BOM01 (Geral), LT61-BOM01 (Geral), LT62-BOM01 (Geral), LT63-BOM01 (Geral), LT64-BOM01 (Geral), LT65-BOM01 (Geral), LT66-BOM01 (Geral), LT67-BOM01 (Geral), LT68-BOM01 (Geral), LT69-BOM01 (Geral), LT70-BOM01 (Geral), LT71-BOM01 (Geral), LT72-BOM01 (Geral), LT73-BOM01 (Geral), LT74-BOM01 (Geral), LT75-BOM01 (Geral), LT76-BOM01 (Geral), LT77-BOM01 (Geral), LT78-BOM01 (Geral), LT79-BOM01 (Geral), LT80-BOM01 (Geral), LT81-BOM01 (Geral), LT82-BOM01 (Geral), LT83-BOM01 (Geral), LT84-BOM01 (Geral), LT85-BOM01 (Geral), LT86-BOM01 (Geral), LT87-BOM01 (Geral), LT88-BOM01 (Geral), LT89-BOM01 (Geral), LT90-BOM01 (Geral), LT91-BOM01 (Geral), LT92-BOM01 (Geral), LT93-BOM01 (Geral), LT94-BOM01 (Geral), LT95-BOM01 (Geral), LT96-BOM01 (Geral), LT97-BOM01 (Geral), LT98-BOM01 (Geral), LT99-BOM01 (Geral), LT100-BOM01 (Geral)

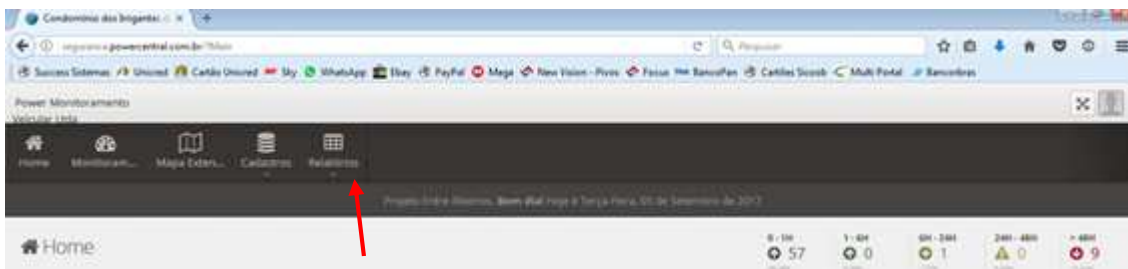
Na tela de cadastro.



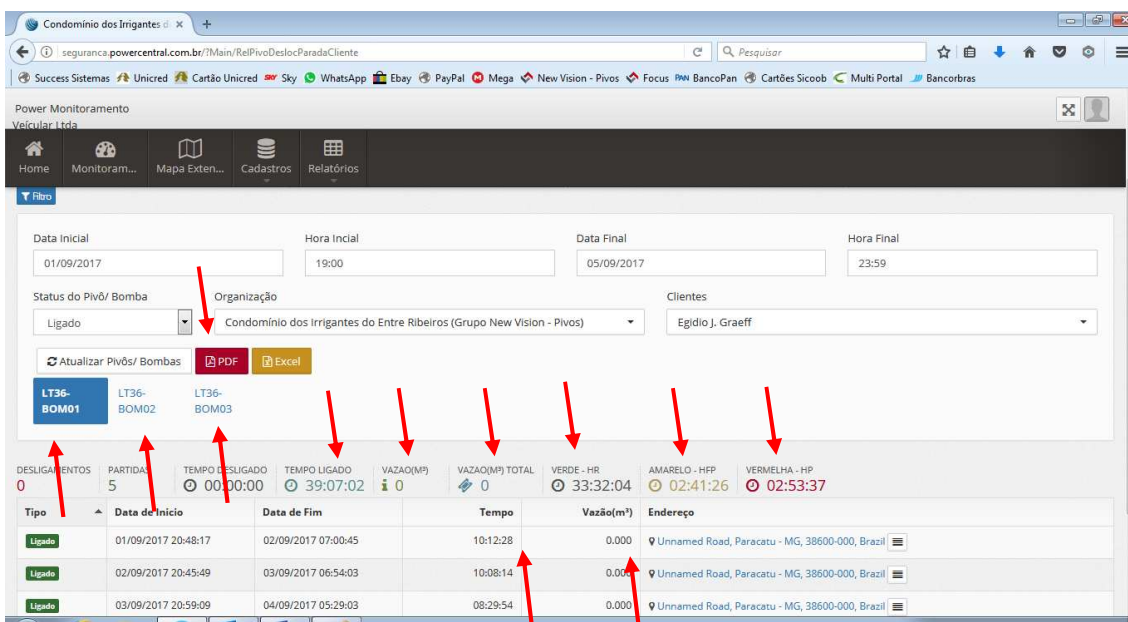
Em cadastro pode ser editado o equipamento conforme tela abaixo e clicar sobre o equipamento desejado e clicar em EDITAR e preencher os dados necessários e salvar.



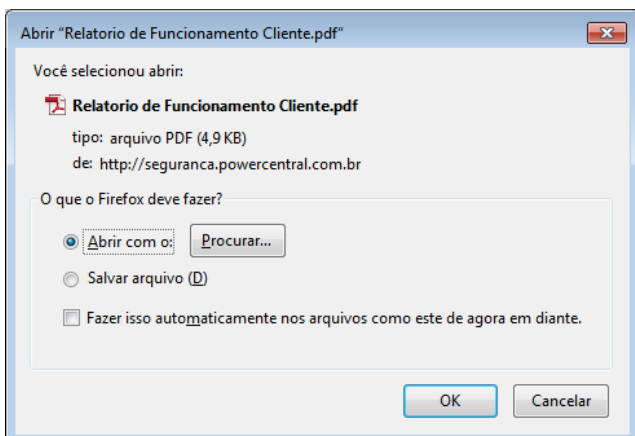
Em relatório existem por enquanto dois tipos de relatório.



No relatório de funcionamento por cliente será apresentado a tela igual abaixo onde poderá ser selecionado a DATA E HORA INICIAL, DATA E HORA FINAL, Status de somente ligados que é o ideal ou todos, Selecionar a Organização e o cliente que será apresentado os dias e hora que o pivô / bomba foi ligado e desligado, apresentado o total de tempo ligado, se informado a Vazão o total da vazão no período e o total geral de todos. Tendo mais de um pivô / bomba será apresentado a informação do primeiro podendo ser selecionado o que você quer visualizar e ou gerar o relatório em PDF ou Excel.



Gerando o PDF ou Excel será apresentado uma tela igual a essa para salvar ou abrir, para posterior ser impresso.



Relatório de Funcionamento Cliente - Adobe Reader

File Edit View Window Help

Open 1 / 3 101% Tools Fill & Sign Comment

Click on Tools to convert files to PDF.  
 Período: 01/08/2017 à 05/09/2017  
 Status: Somente Ligado

### Relatório de Funcionamento Cliente - LT36-BOM01

Nº	Tipo	Data Início	Data Final	Tempo	Vazão(m³)	Endereço
1	Ligado	01/09/17 20:48:17	02/09/17 07:00:45	10:12:28	0.000	Unnamed Road, Paracatu - MG, 38600-000, Brazil
2	Ligado	02/09/17 20:45:49	03/09/17 06:54:03	10:08:14	0.000	Unnamed Road, Paracatu - MG, 38600-000, Brazil
3	Ligado	03/09/17 20:56:09	04/09/17 05:29:03	08:29:54	0.000	Unnamed Road, Paracatu - MG, 38600-000, Brazil
4	Ligado	04/09/17 20:44:06	04/09/17 20:50:32	00:06:26	0.000	Unnamed Road, Paracatu - MG, 38600-000, Brazil
5	Ligado	04/09/17 20:51:48	05/09/17 07:01:48	10:10:00	0.000	Unnamed Road, Paracatu - MG, 38600-000, Brazil

Vazão no Pivô Total: 01.0M³

Partidas: 5      Desligamentos: 0

Tempo Ligado: 39:07:02      Tempo Desligado: 00:00:00

Intervalos de Funcionamento

VERDE - HR: 33:32:04      AMARELO - HFP: 02:41:28      VERMELHA - HP: 02:53:37



## 6 – Apps para monitorar os pivôs.

Acesse a loja do App Store ou Play Store e baixe o App com o nome **New Vision Pivô** ou por Rafael Bicalho e procurar o App com a mesma logo abaixo, onde aparecerá um imagem de um Pivô o usuário e senha são os mesmos para acessar o site conforme imagem abaixo.



GRUPO  
**NEW VISION**

**New Vision Pivô**  
Rafael Bicalho

INSTALAR

Mais de 1 downloads

Mapas e navegação

Semelhantes

Aplicativo de rastreamento

LER MAIS

GRUPO  
**NEW VISION**

Usuário

Senha

Olá Roberto

02/08/2018 21:07:24

Pesquise um Pivo/

Pesquisar