

COMO POSSO REDUZIR O VALOR DA MINHA CONTA DE ÁGUA? DICAS:




Reduza o tempo no chuveiro. Ao invés de tomar banho de 10 minutos, diminua para 5 minutos. Assim, economizará 30 a 80 litros por banho, além de energia elétrica que também pesa no bolso.



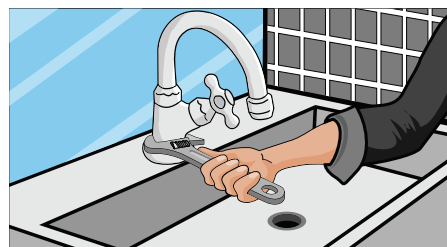
Máquina de lavar louças e roupas devem ser usadas totalmente cheias. Com isso, a frequência de uso é menor e há menos desperdício de água e energia.



Não jogue lixo no vaso sanitário, isso contribui para aumentar o gasto de água.



Ao lavar vegetais e frutas, utilize uma bacia e use escova vegetal para remover sujeira.




Vazamentos em torneiras, canos e descargas devem ser consertados assim que detectados. Alguns tipos de vazamentos causam perda diária de até 27 litros de água. A perda mensal fica em torno de 720 litros.



Encha a pia para esfregar pratos e panelas. A economia será de 10 litros de água por dia.



Regue o gramado e o jardim das 6h às 8h da manhã ou após as 19h. Isso evita o excesso de evaporação e mais gastos.



Não use mangueira para varrer folhas e outros resíduos das calçadas. Utilize a vassoura, que economiza tempo e água.



Para descongelar carnes e outros não utilize torneiras. O ideal é deixá-los degelar dentro da geladeira.



HIDROMETRAÇÃO

rocha



 **Adasa**[®]
Agência Reguladora de Águas, Energia
e Saneamento Básico do Distrito Federal

 **Adasa**[®]

VOCÊ SABIA?

Para você saber se há vazamentos em sua residência, feche todos os pontos de água (torneira, chuveiro, etc) e vá ao hidrômetro. Se ele continuar marcando (girando) é sinal de vazamento.

VOCÊ SABE O QUE É HIDROMETRAÇÃO INDIVIDUALIZADA?

A individualização de medição de água consiste na instalação de um hidrômetro para cada unidade habitacional e outro individual para o uso comum do condomínio.

Dessa forma, as contas serão emitidas para cada morador e também para o condomínio, que terá seu consumo medido à parte pelo hidrômetro de uso comum.

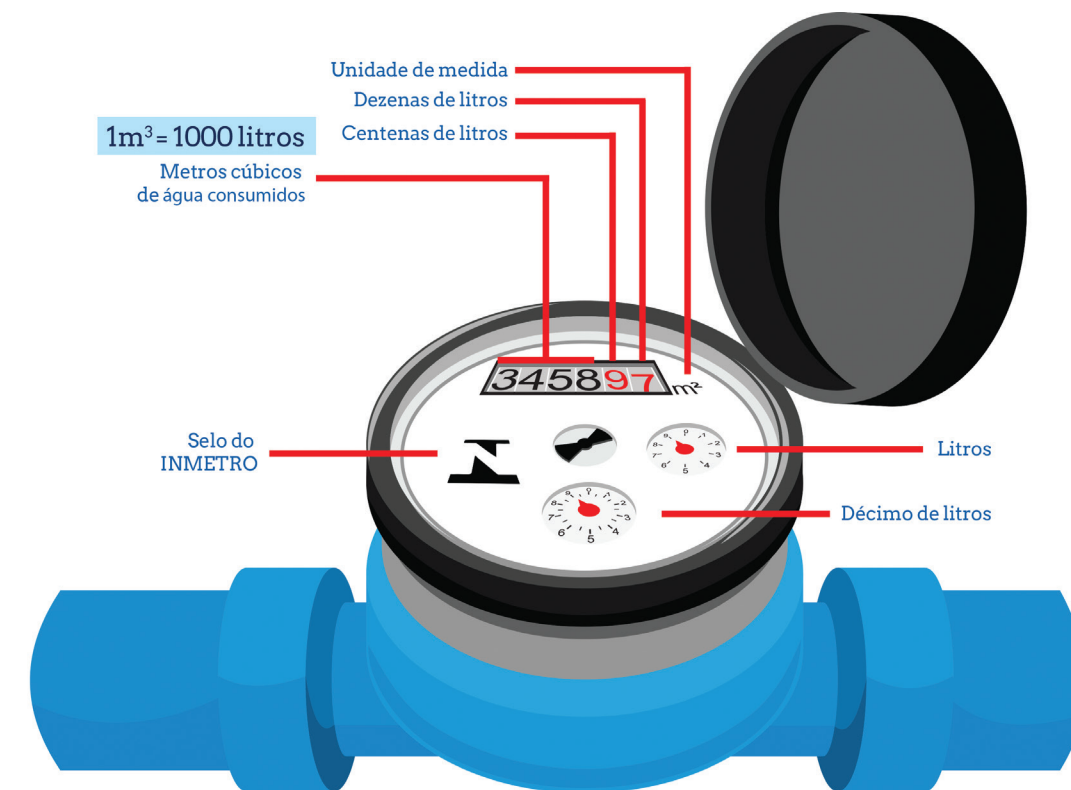
A Lei nº 3.557/2005 tornou obrigatória a instalação de hidrômetro individual para cada unidade habitacional nas edificações verticais residenciais, nas de uso misto e nos condomínios residenciais do Distrito Federal.

A Resolução Adasa nº 15/2011, estabelece os procedimentos para a instalação de hidrômetros individualizados no DF. Saiba mais na página da Adasa na internet (www.adasa.df.gov.br)



POR QUE MUDAR PARA A HIDROMETRAÇÃO INDIVIDUALIZADA?

- Todo mundo usa diferentes quantidades de água, mas quando não se tem um hidrômetro individualizado, todos pagam a mesma taxa, com base no rateio do consumo total do seu condomínio.
- A hidrometração individualizada é a maneira mais fácil de economizar dinheiro na sua fatura de água. Não é apenas a maneira mais justa de se pagar pelo consumo, mas também o modo de você controlar seus gastos. Você paga apenas o que você utilizou, evitando assim pagar pelo consumo de outras pessoas.
- A Adasa calcula que o cliente típico, que mudar para a hidrometração individualizada, poderá reduzir em até 20% na sua fatura mensal.
- A fórmula é simples: individualizar o hidrômetro representa mais economia para você!



BENEFÍCIOS DA HIDROMETRAÇÃO INDIVIDUALIZADA

- Maior economia de água por apartamento;
- Maior facilidade na detecção de vazamentos;
- Maior dificuldade para se fazer fraudes "gatos";
- Combate maior à inadimplência;
- Consciência na hora de utilizar a água;
- Não pagar pelo consumo de outros usuários.

